CEC.Sociales
CENTRO DE ESTUDIOS DE CIUDAD
FACULTAD DE CIENCIAS SOCIALES

INFORME
IMPACTO DEL ASPO EN LAS PERSONAS MAYORES DEL AMBA

Septiembre - Octubre 2020

EQUIPO

ROMINA MANES - CARLA DI GREGORIO - MARIANELA CARCHAK - LEONARDO MELECHENKO - YAIZA MERLO – DAMIAN SAVINO

Introducción

Se presentan los resultados de la encuesta realizada por el Área de Vejeces, envejecimiento y personas mayores del Centro de Estudios de Ciudad de la Facultad de Ciencias Sociales de la UBA (CEC.Sociales), con el objetivo de indagar las percepciones, necesidades y propuestas acerca del Aislamiento Social Preventivo y Obligatorio (ASPO) y el escenario pospandemia.

Introducción

- Participaron de la encuesta **570 personas mayores de 60 años** , que residen en la **Ciudad Autónoma de Buenos Aires y en el Gran Buenos Aires**
- Se realizó **muestreo intencional** para el desarrollo de un **cuestionario autoadministrado en línea** que fue enviado a través de las nuevas tecnologías de información (Correo electrónico, Whatsapp, Facebook) a **participantes en diversas organizaciones:** Centros de Jubilados, espacios educativos para personas mayores en universidades nacionales, talleres dictados por organizaciones de la sociedad civil, entre otras.
- La información recabada es anónima y confidencial y solo fue utilizada a los fines de la investigación.

Perfil sociodemográfico

- El 73,9 % son mujeres y el 26,1 % son hombres.
- El 58% de los entrevistados tiene entre 60 y 70 años, y solo el 5,79% más de 81 años
- El 37,9% de los entrevistados perciben más de $48000, siendo este el porcentaje más alto.

Manes, Di Gregorio, Carchak, Melechenko, Merlo, Savino (2020) informe: Impacto del ASPO en las personas mayores del AMBA (Septiembre – Octubre 2020). Página web http://cec.sociales.uba.ar/

CEC.Sociales
CENTRO DE ESTUDIOS DE CIUDAD
FACULTAD DE CIENCIAS SOCIALES

Los hombres perciben mayores ingresos en comparación con las mujeres

Del total de hombres encuestados el 55,47% percibe ingresos mayores a $48000 siendo que en el mismo rango las mujeres representan el 36,36%. Por otra parte, la brecha de ingresos entre quienes perciben menos de $16000 es más significativa siendo 2.84 veces más las mujeres (18,70%) que los hombres (6,57%)

Manes, Di Gregorio, Carchak, Melechenko, Merlo, Savino (2020) informe: Impacto del ASPO en las personas mayores del AMBA (Septiembre – Octubre 2020). Página web http://cec.sociales.uba.ar/

CEC.Sociales
CENTRO DE ESTUDIOS DE CIUDAD
FACULTAD DE CIENCIAS SOCIALES

Gráfico N° 1

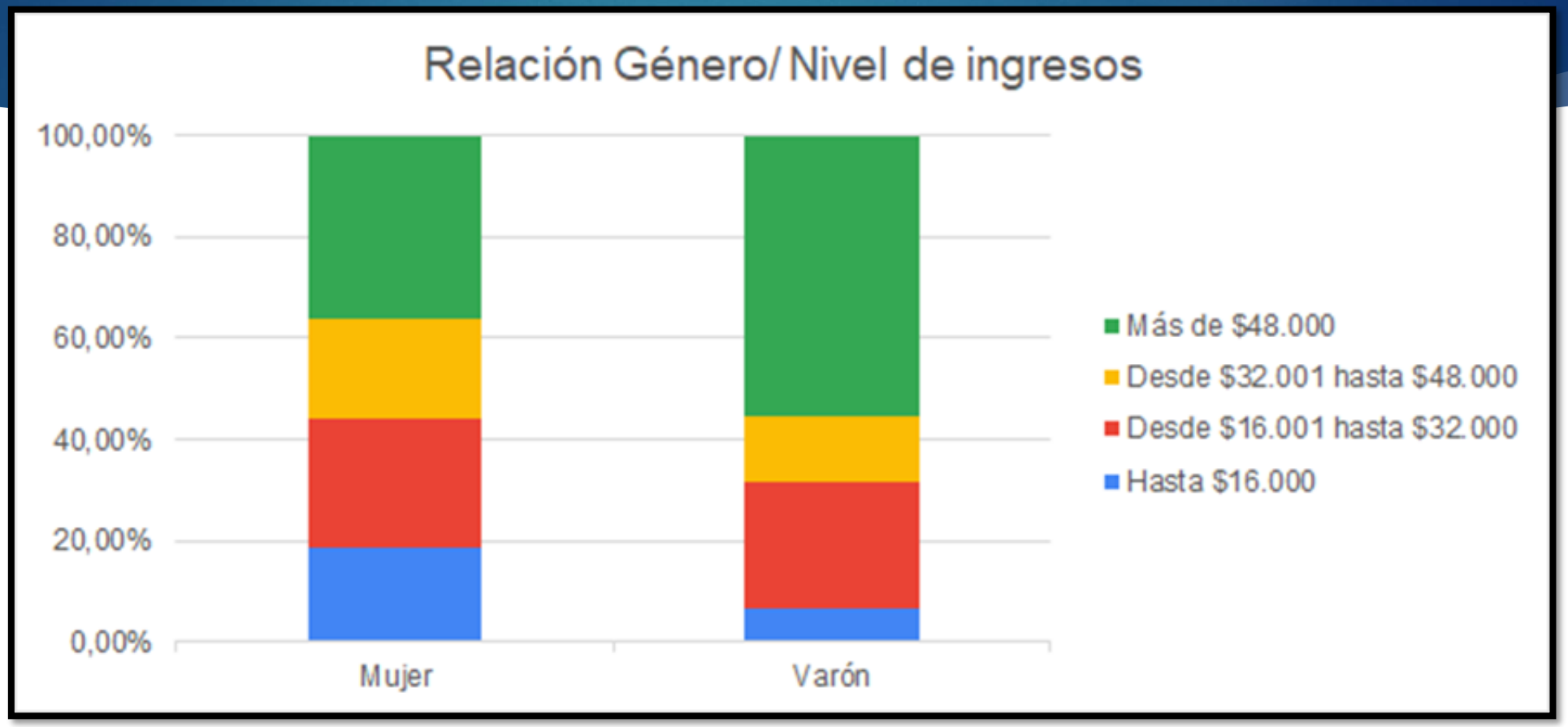

Manes, Di Gregorio, Carchak, Melechenko, Merlo, Savino (2020) informe: Impacto del ASPO en las personas mayores del AMBA (Septiembre – Octubre 2020). Página web http://cec.sociales.uba.ar/

CEC.Sociales
CENTRO DE ESTUDIOS DE CIUDAD
FACULTAD DE CIENCIAS SOCIALES

Relación ingresos y lugar de residencia

- El 58 % de las personas encuestadas residen en la Ciudad Autónoma de Buenos Aires y el 42 % en el Gran Buenos Aires.
- Quienes cuentan con mayores ingresos residen en la Zona Centro de CABA. Siendo que el 38,9% perciben más de $48000 y el 33,3% que perciben entre $32001 y $48000.
- Quienes perciben ingresos menores a $16000 residen en el Sur y Oeste del Gran Buenos Aires siendo los porcentajes 21,4 % y 20,45 % respectivamente.

Gráfico Nº 2

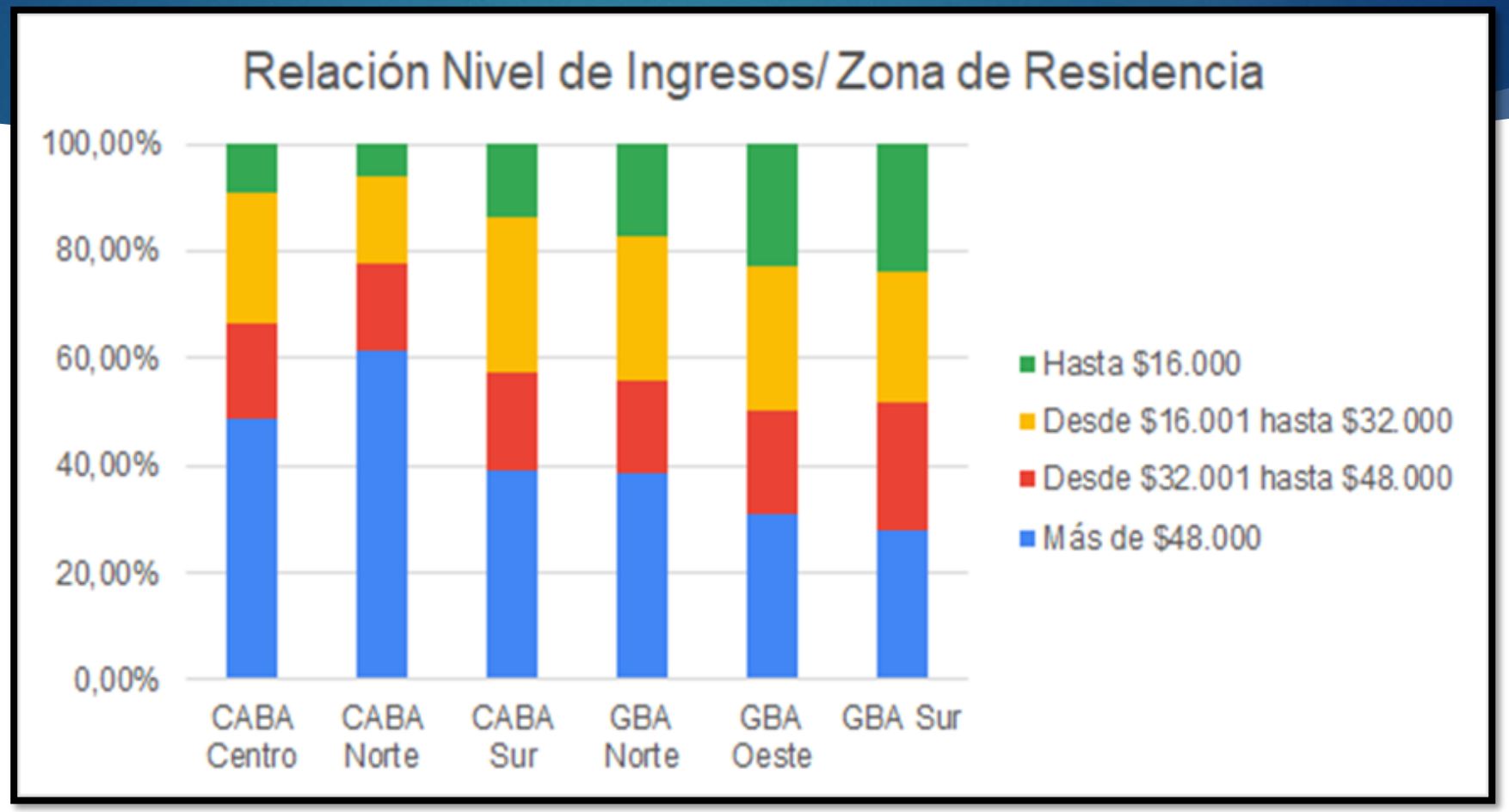

Manes, Di Gregorio, Carchak, Melechenko, Merlo, Savino (2020) informe: Impacto del ASPO en las personas mayores del AMBA (Septiembre – Octubre 2020). Página web http://cec.sociales.uba.ar/

CEC.Sociales
CENTRO DE ESTUDIOS DE CIUDAD
FACULTAD DE CIENCIAS SOCIALES

Nivel educativo

- Un 36,7% cuenta con Universitario completo, un 14,9% Universitario incompleto, el 18,2% Terciario completo y el 4,6% Terciario incompleto.
- Un 15,1% declaró tener Secundario completo y el 5,8% Secundario incompleto.
- Un 4% solo logró completar el Nivel Primario y un 0,4% no finalizó sus estudios en primarios obligatorios.

- **Al observar estos datos y compararlos con el nivel de ingresos, se constata que, a mayor nivel educativo alcanzado, mayores son los niveles de ingreso percibido.**

Manes, Di Gregorio, Carchak, Melechenko, Merlo, Savino (2020) informe: Impacto del ASPO en las personas mayores del AMBA (Septiembre – Octubre 2020). Página web http://cec.sociales.uba.ar/

CEC.Sociales
CENTRO DE ESTUDIOS DE CIUDAD
FACULTAD DE CIENCIAS SOCIALES

Relación directa entre el nivel educativo alcanzado y la utilización de nuevas herramientas tecnológicas durante el APSO

Un 80% de los que alcanzaron el nivel universitario completo incorporaron el uso de nuevas tecnologías en el transcurso del aislamiento mientras, en el otro extremo, sólo el 25% de quienes no completaron el nivel primario lo hicieron.

Manes, Di Gregorio, Carchak, Melechenko, Merlo, Savino (2020) informe: Impacto del ASPO en las personas mayores del AMBA (Septiembre – Octubre 2020). Página web http://cec.sociales.uba.ar/

CEC.Sociales
CENTRO DE ESTUDIOS DE CIUDAD
FACULTAD DE CIENCIAS SOCIALES

- El 86% señaló que se encuentra jubilado/a o pensionado/a y el 14% posee un empleo formal.

- Si realizamos una suma de ambos datos, podemos constatar que **el 100% de los participantes se encuentran insertos dentro del sistema de Seguridad Social**, ya sea a partir de una jubilación/pensión o de encontrarse trabajando en el mercado formal de trabajo.

Durante el ASPO las personas mayores contaron con la colaboración de:

- Los familiares (61%)
- Las/os vecinas/os (13 %) y amigas/os (11 %).

Manes, Di Gregorio, Carchak, Melechenko, Merlo, Savino (2020) informe: Impacto del ASPO en las personas mayores del AMBA (Septiembre – Octubre 2020). Página web http://cec.sociales.uba.ar/

CEC.Sociales
CENTRO DE ESTUDIOS DE CIUDAD
FACULTAD DE CIENCIAS SOCIALES

Solo el 1% de las personas encuestadas dice haber recibido asistencia Estatal durante el ASPO

- Podemos suponer que cuando hablamos de “asistencia del Estado”, en general se comprende a la asistencia directa, hasta cierto punto “emergente” en un momento determinado y con el fin de resolver alguna problemática puntual, como podría ser el caso del Ingreso Familiar de Emergencia (IFE) o el Programa de Asistencia al Trabajo y la Producción (ATP).
- En cambio, cuando se trata de Derechos conquistados previamente, como podría ser la Jubilación/pensión, o la Asignación Universal por hijo (AUH), no remite directamente en el imaginario a la presencia o asistencia Estatal.
- Cabe señalar que de la población encuestada solo el 14,6 % percibe ingresos de hasta $ 16000.

Manes, Di Gregorio, Carchak, Melechenko, Merlo, Savino (2020) informe: Impacto del ASPO en las personas mayores del AMBA (Septiembre – Octubre 2020). Página web http://cec.sociales.uba.ar/

CEC.Sociales
CENTRO DE ESTUDIOS DE CIUDAD
FACULTAD DE CIENCIAS SOCIALES

- **El 63% de las personas encuestadas manifiesta que su red de apoyo se vio fortalecida durante el ASPO.**

- Dentro de este grupo se destacan las personas que viven con un solo acompañante.
- De las personas que viven solas, se observa una preeminencia de las mujeres (44%) con respecto a los hombres (11%).
- El grupo que manifestó haber visto fortalecida su red de apoyo en menor medida fue el de menores ingresos lo cual indica que dentro del universo encuestado no solo representan a quienes viven la situación económica de mayor precariedad, sino que transitan el ASPO con menores recursos de apoyo que sus pares de mayores ingresos.

Manes, Di Gregorio, Carchak, Melechenko, Merlo, Savino (2020) informe: Impacto del ASPO en las personas mayores del AMBA (Septiembre – Octubre 2020). Página web http://cec.sociales.uba.ar/

CEC.Sociales
CENTRO DE ESTUDIOS DE CIUDAD
FACULTAD DE CIENCIAS SOCIALES

El 70% manifestó que contó con colaboración de algún tipo, destacándose la participación de las familias.

Manes, Di Gregorio, Carchak, Melechenko, Merlo, Savino (2020) informe: Impacto del ASPO en las personas mayores del AMBA (Septiembre – Octubre 2020). Página web http://cec.sociales.uba.ar/

CEC.Sociales
CENTRO DE ESTUDIOS DE CIUDAD
FACULTAD DE CIENCIAS SOCIALES

El 56% manifestaron haber necesitado colaboración de terceros para el desarrollo de las actividades de la vida diaria en el contexto de pandemia.

- **De este universo la casi totalidad (88%) recibió apoyo, en la mayoría de los casos, de parte de familiares.** Del grupo que señaló no haber necesitado ayuda de ningún tipo, el 46% manifestó haber recibido ayuda no obstante manifestar no haberla necesitado.

- A partir de los 71 años, la demanda de ayuda creció por encima del total de la muestra llegando al 100% en las personas de más de 91 años. Este dato indica que frente a la situación determinada por el contexto de pandemia se desarrolló una nueva dinámica de colaboraciones vinculada en forma directa con los cuidados requeridos por las personas de mayor edad.

Manes, Di Gregorio, Carchak, Melechenko, Merlo, Savino (2020) informe: Impacto del ASPO en las personas mayores del AMBA (Septiembre – Octubre 2020). Página web http://cec.sociales.uba.ar/

CEC.Sociales
CENTRO DE ESTUDIOS DE CIUDAD
FACULTAD DE CIENCIAS SOCIALES

Más allá de los prejuicios en relación con el aprendizaje y uso de las nuevas tecnologías en la población de personas mayores, los datos arrojados por la encuesta muestran flexibilidad ante el contexto y capacidad de adaptarse al uso de nuevas herramientas.

-

El 81,4% señala que incorporó el uso de alguna aplicación/ tecnología.

Manes, Di Gregorio, Carchak, Melechenko, Merlo, Savino (2020) informe: Impacto del ASPO en las personas mayores del AMBA (Septiembre – Octubre 2020). Página web http://cec.sociales.uba.ar/

CEC.Sociales
CENTRO DE ESTUDIOS DE CIUDAD
FACULTAD DE CIENCIAS SOCIALES

Gráfico N° 3
A mayor nivel educativo alcanzado, mayor es el uso de las TICs

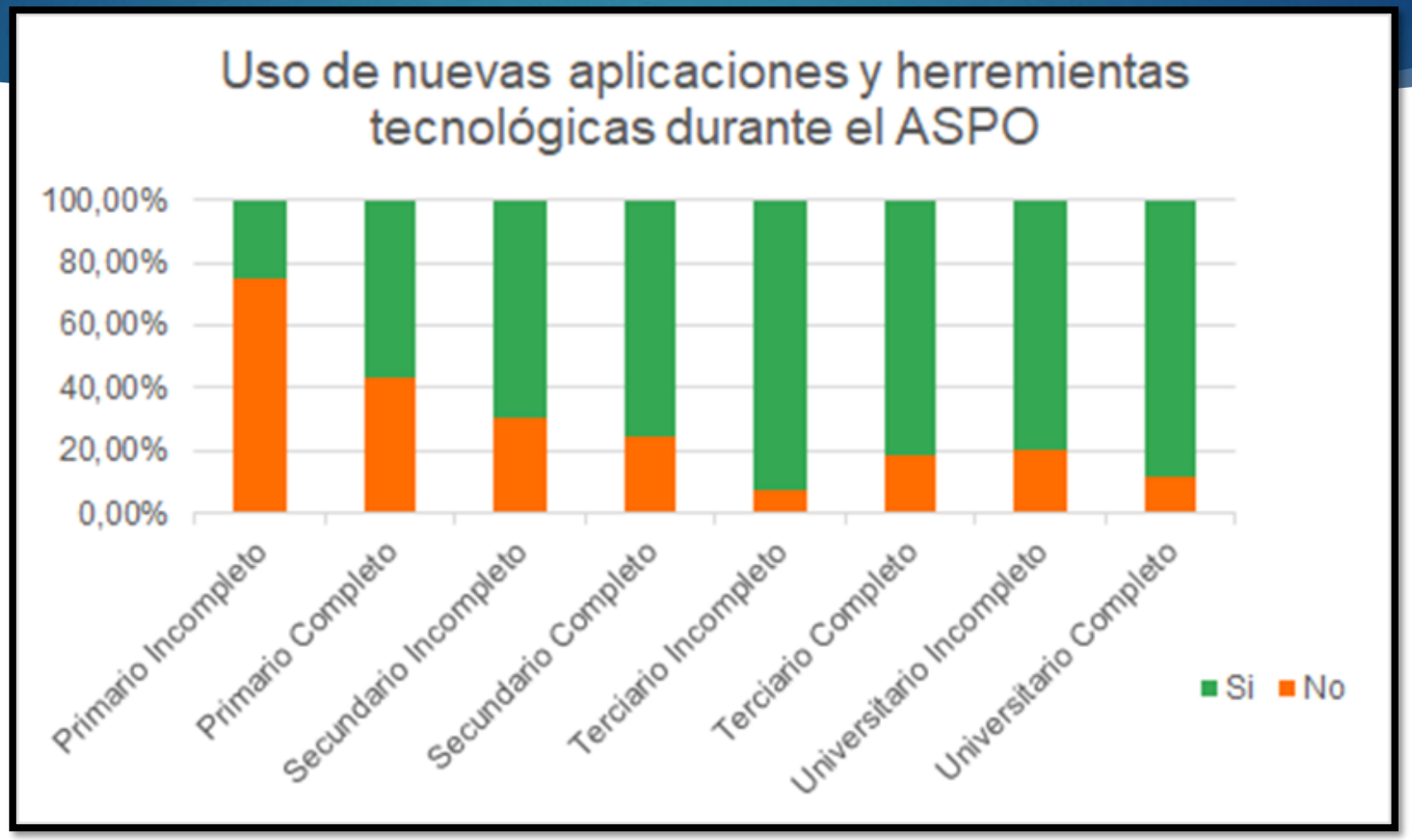

Manes, Di Gregorio, Carchak, Melechenko, Merlo, Savino (2020) informe: Impacto del ASPO en las personas mayores del AMBA (Septiembre – Octubre 2020). Página web http://cec.sociales.uba.ar/

CEC.Sociales
CENTRO DE ESTUDIOS DE CIUDAD
FACULTAD DE CIENCIAS SOCIALES

Uso de las tecnologías

- **Las herramientas/aplicaciones que más se incorporaron son las que se utilizan para realizar reuniones virtuales (80%). La mayoría de las personas encuestadas han incorporado herramientas que les permiten comunicarse con sus seres queridos y grupos de referencia.**

- Un 54% incorporó el uso de aplicaciones que permiten envío y recepción de mensajes, lo que también se relaciona con la necesidad y deseo de estar en comunicación con otras personas. En la misma línea, un 41% incorporó el uso de redes sociales durante el ASPO.

- En relación con aplicaciones culturales/recreativas los datos señalan que un 40% incorporó el uso de plataformas de series y películas.

Manes, Di Gregorio, Carchak, Melechenko, Merlo, Savino (2020) informe: Impacto del ASPO en las personas mayores del AMBA (Septiembre – Octubre 2020). Página web http://cec.sociales.uba.ar/

CEC.Sociales
CENTRO DE ESTUDIOS DE CIUDAD
FACULTAD DE CIENCIAS SOCIALES

- **Las personas encuestadas refieren un alto impacto del aislamiento en la realización de las actividades de la vida cotidiana.**

- En la escala del 1 al 5, en el que 1 refiere a un impacto leve y 5 a un impacto el mayor porcentaje corresponde a la opción 5 con el 45 %.

- El 87 % evalúa el impacto del ASPO en su vida cotidiana en 3 puntos o más.

Manes, Di Gregorio, Carchak, Melechenko, Merlo, Savino (2020) informe: Impacto del ASPO en las personas mayores del AMBA (Septiembre – Octubre 2020). Página web http://cec.sociales.uba.ar/

CEC.Sociales
CENTRO DE ESTUDIOS DE CIUDAD
FACULTAD DE CIENCIAS SOCIALES

Gráfico N°4

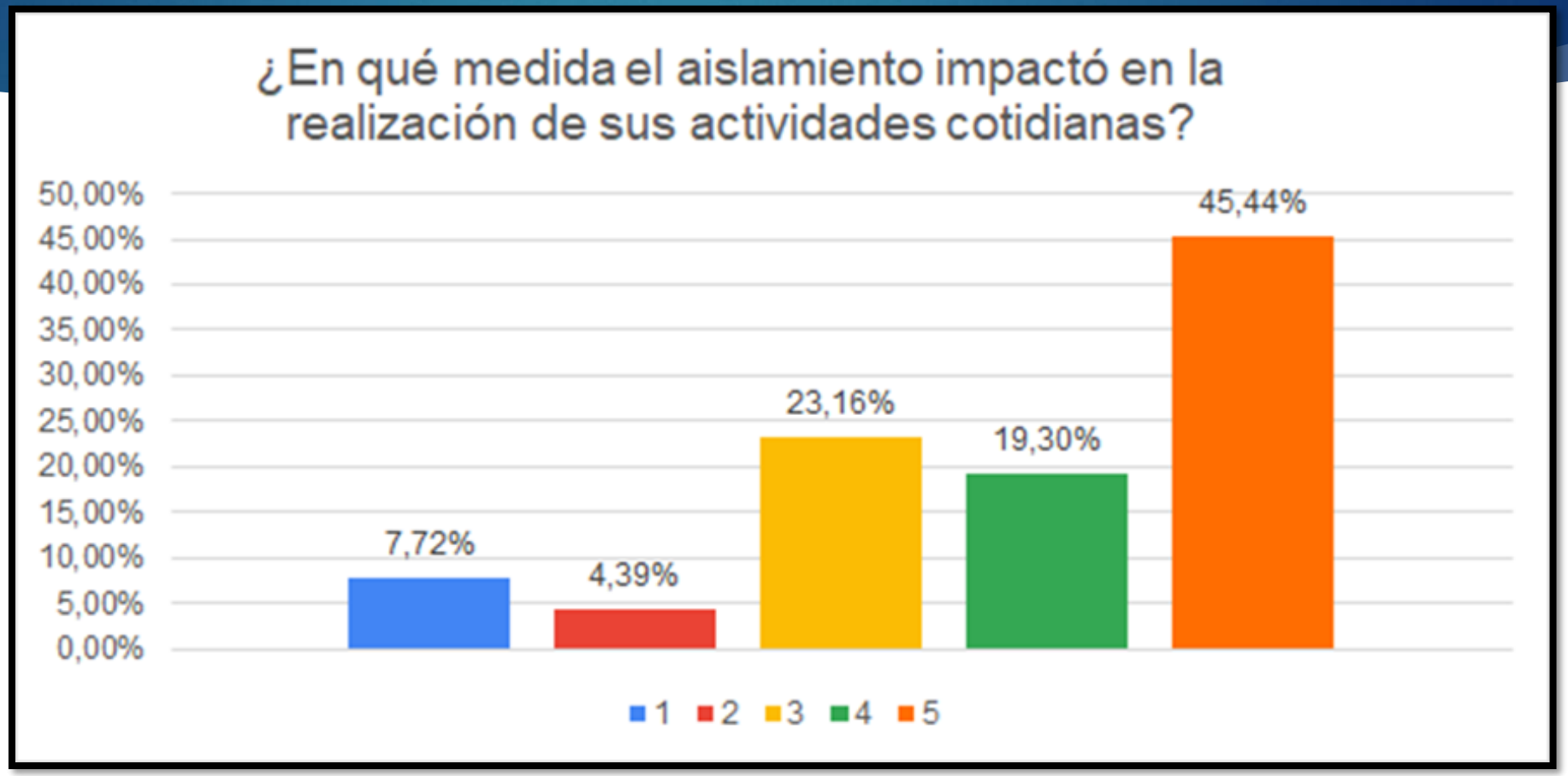

Manes, Di Gregorio, Carchak, Melechenko, Merlo, Savino (2020) informe: Impacto del ASPO en las personas mayores del AMBA (Septiembre – Octubre 2020). Página web http://cec.sociales.uba.ar/

CEC.Sociales
CENTRO DE ESTUDIOS DE CIUDAD
FACULTAD DE CIENCIAS SOCIALES

Principales manifestaciones del impacto del ASPO

- Distanciamiento de los seres queridos (80%)
- Desmejoramiento en la calidad del sueño (40 %)
- Soledad, angustia, ansiedad, miedo (33 %)
- Pérdida de autonomía (28%)
- Pérdida de la salud (18%)
- Pérdida de la calidad de la alimentación (14%)

- Mayor cercanía con los seres queridos (9%)
- Mejora en la calidad del sueño (10%)
- Bienestar emocional (8%)
- Aumento de la autonomía (8%)
- Mejora de la salud (5%)
- Mejora de la calidad de la alimentación (18 %)

Manes, Di Gregorio, Carchak, Melechenko, Merlo, Savino (2020) informe: Impacto del ASPO en las personas mayores del AMBA (Septiembre – Octubre 2020). Página web http://cec.sociales.uba.ar/

CEC.Sociales
CENTRO DE ESTUDIOS DE CIUDAD
FACULTAD DE CIENCIAS SOCIALES

- **Con respecto a las significaciones acerca de la cuarentena, las mismas fueron relevadas a partir de preguntas abiertas con un porcentaje del 99,6 % de respuestas sobre el total de personas encuestadas** En términos generales las afirmaciones no están relacionadas con la condición de la edad, el aislamiento es “igual que para ustedes”.
- Se observan dos grandes categorías de análisis que dan cuenta de las polaridades conformadas por los aspectos positivos y negativos de las medidas de aislamiento. **El 38 % hace referencia a la cuarentena como una medida de cuidado y protección y el 37 % manifiesta las diversas aristas del padecimiento subjetivo como consecuencia del aislamiento.**

- Por un lado, el aislamiento es considerado como una **medida de cuidado de la salud, una necesidad y una obligación**. El cuidado es representado como una acción del Estado y del gobierno; en el marco de la solidaridad y la responsabilidad social en referencia al cuidado de otras personas, principalmente a los seres queridos; y como autocuidado. La cuarentena es considerada como preventiva e imprescindible para preservar la salud y la vida.

- Por otro lado, el **padecimiento subjetivo** está asociado a los siguientes sentimientos: angustia, miedo, agotamiento, pesadez, tristeza, soledad, depresión, impotencia, aburrimiento, monotonía, agobio, frustración, dolor y desagrado. En una menor proporción se manifiesta la incomodidad ligada a la percepción de la cuarentena como un error o como una medida innecesaria. En casos puntuales se observa la referencia al tiempo transcurrido como pérdida, un “no vivir”. Asimismo, el aislamiento es visto como causante de deterioro de la salud y de la pérdida de ingresos a causa de la reducción del trabajo.

Manes, Di Gregorio, Carchak, Melechenko, Merlo, Savino (2020) informe: Impacto del ASPO en las personas mayores del AMBA (Septiembre – Octubre 2020). Página web http://cec.sociales.uba.ar/

CEC.Sociales
CENTRO DE ESTUDIOS DE CIUDAD
FACULTAD DE CIENCIAS SOCIALES

- En segundo lugar, en un porcentaje menor se destaca la representación de la cuarentena ligada al **distanciamiento social** que corresponde al 8 % de las personas encuestadas. En esta categoría se hace referencia con mayor énfasis a la distancia de los vínculos familiares, con mención prioritaria de las/os hijas/os y nietas/os. Asimismo, se incluye la falta de contacto con amistades y personas del ámbito laboral. Se destaca la referencia a la falta del contacto físico, los abrazos y los encuentros sexuales.

- En tercer lugar, se encuentran tres representaciones con porcentajes similares el **aislamiento como oportunidad** (6 %), **como encierro** (6 %), y **una tercera categoría descriptiva de "quedarse en casa"** (5 %).

- Dentro de las **percepciones vinculadas al aislamiento como oportunidad** se encuentra la posibilidad de aprendizaje con especial mención a las nuevas tecnologías que permiten mantener la autonomía, aprovechar el tiempo para realizar tareas postergadas, "hacer lo que antes no hacía", se hace referencia a la tranquilidad y a tener un tiempo "sabático", "sin compromisos extras", "una oportunidad de parar, bajar exigencias, tomarme mi tiempo, recuperar mi espacio".
- **Solo el 6% de las personas encuestadas ven a la cuarentena como encierro**, entre los discursos se destaca la falta y pérdida de libertad, estar en prisión, encierro dentro de las casas, "enjaulada", "encarcelante - alcatraz-eante".
- En la última categoría se incluyen representaciones más descriptivas acerca del aislamiento como una situación transitoria y excepcional: **"quedarse en casa"**, "esperar".

Manes, Di Gregorio, Carchak, Melechenko, Merlo, Savino (2020) informe: Impacto del ASPO en las personas mayores del AMBA (Septiembre – Octubre 2020). Página web http://cec.sociales.uba.ar/

CEC.Sociales
CENTRO DE ESTUDIOS DE CIUDAD
FACULTAD DE CIENCIAS SOCIALES

Rol del Estado

- Las personas encuestadas mediante una pregunta abierta expresaron sus expectativas acerca del rol del Estado el día después de la pandemia, con un porcentaje del 97 % de respuestas sobre el total de personas encuestadas.
- Hubo un abanico amplio y diverso de respuestas prevaleciendo aquellas tendientes a manifestar la necesidad de intervenciones estatales en diferentes áreas y bajo diferentes estrategias.

Se destacaron dos respuestas predominantes:

- En primer lugar**, la intervención en la economía (30 %)** contemplándose dentro de esta categoría menciones respecto a reactivación económica, productiva y del empleo, desarrollo tecnológico y científico, estabilidad, promoción de la obra pública, regulación de actividades financieras, creación de líneas de crédito, así como, llevar adelante un control de precios y tarifas. Asimismo, hubo un énfasis respecto a la mejora de los haberes previsionales y de la atención a jubilados/as. A esto se agrega, la necesidad de impulsar un sistema tributario progresivo: esto incluye la demanda de una reforma impositiva, la cual dé lugar a un pago de impuestos más equitativo, el impuesto a la riqueza y medidas distributivas.
- En segundo lugar, con un **22 % se hace referencia a la presencia y asistencia del Estado**, en esta última categoría se recogen respuestas vinculadas a “ayuda”, “soluciones”, acompañamiento y cuidado, asistencia a sectores sociales más desprotegidos, acceso a la vivienda, políticas públicas que atiendan a las personas mayores, al transporte público, así como que las mismas sean abordadas desde una perspectiva de género, entre otras.

- En tercer lugar, las personas mayores encuestadas mencionaron que esperan la **continuidad, mejora y fortalecimiento del plan de gobierno (15 %)**, lo cual contempla alusiones a consolidar cierta unidad entre la ciudadanía, “recuperar el país”, cumplimiento del mandato como de las promesas electorales, compromiso de escuchar a todas las partes involucradas, consolidar organización en torno a la gestión, y llevar adelante medidas postergadas a causa de la pandemia como también aquellas en miras de paliarla.
- **Descendiendo al 11 % se plantea el fortalecimiento del sistema sanitario** encontrándose alusiones al mejoramiento de la accesibilidad y al aumento de las partidas presupuestarias en dicha área, como también se incluyen medidas y cuidados concernientes a la pandemia; de esta manera se presenta la alusión a una vacuna eficaz y accesible contra el COVID19, contemplando además menciones sobre una posible vuelta a la normalidad.
- **El 7 % refiere a la categoría de seguridad/justicia** planteándose la demanda de una reforma judicial y de acciones estatales vinculadas a un plan contra la inseguridad. En último lugar, en lo que respecta al accionar estatal, se presenta con **un 3% la necesidad de fortalecimiento del sistema educativo**.
- Un **8 % de las personas expresaron que no esperan “nada” del Estado.**

Conclusiones

- Atendiendo a las limitaciones que puede tener este tipo de consulta vinculadas a la orientación de la muestra a personas con participación en diversas organizaciones y al formato de cuestionario autoadministrado en línea. **La muestra es significativa (no representativa) dada la cantidad de 570 casos (Marca tendencia)** relevados con una buena distribución geográfica con respecto al AMBA, siendo el área más crítica del país en lo referente a la incidencia de la pandemia durante la primera quincena del mes de Septiembre, momento en que se desarrolló el relevamiento.

- **Se pueden señalar como aspectos centrales la relación entre nivel de ingresos y las variables género y zona de residencia que mantienen la tendencia planteada en otros estudios. El nivel de ingresos aumenta en los varones y en las zonas Centro y Norte de la Ciudad de Buenos Aires y Norte del Gran Buenos Aires.**

Conclusiones

- **La incorporación de nuevas tecnologías durante el ASPO es un dato importante a la hora de cuestionar los prejuicios vinculados a la vejez, en el marco de los cuales se piensa a las personas mayores como un grupo etario sin capacidad de aprendizaje y adquisición de nuevas habilidades.**

Manes, Di Gregorio, Carchak, Melechenko, Merlo, Savino (2020) informe: Impacto del ASPO en las personas mayores del AMBA (Septiembre – Octubre 2020). Página web http://cec.sociales.uba.ar/

CEC.Sociales
CENTRO DE ESTUDIOS DE CIUDAD
FACULTAD DE CIENCIAS SOCIALES

Más allá de los prejuicios en relación con el aprendizaje y uso de las nuevas tecnologías en la población de personas mayores, los datos arrojados por la encuesta muestran flexibilidad ante el contexto y capacidad de adaptarse al uso de nuevas herramientas.

-

El 81,4% señala que incorporó el uso de alguna aplicación/ tecnología.

Manes, Di Gregorio, Carchak, Melechenko, Merlo, Savino (2020) informe: Impacto del ASPO en las personas mayores del AMBA (Septiembre – Octubre 2020). Página web http://cec.sociales.uba.ar/

CEC.Sociales
CENTRO DE ESTUDIOS DE CIUDAD
FACULTAD DE CIENCIAS SOCIALES

Conclusiones

- **Con respecto a la colaboración con la que contaron las personas mayores durante el ASPO se destacan las redes informales de apoyo como los familiares, vecinas/os y amigas/os, y la marcada referencia al fortalecimiento de sus redes de proximidad en el marco de la pandemia.**

- **A su vez, vinculado a el distanciamiento de sus seres queridos es uno de los aspectos más destacados la distancia física que conlleva el ASPO; al mismo tiempo que esta situación favoreció el fortalecimiento de las redes familiares en lo vinculado al apoyo en la realización de tareas de la vida diaria.**

Manes, Di Gregorio, Carchak, Melechenko, Merlo, Savino (2020) informe: Impacto del ASPO en las personas mayores del AMBA (Septiembre – Octubre 2020). Página web http://cec.sociales.uba.ar/

Durante el ASPO las personas mayores contaron con la colaboración de:

- Los familiares (61%)
- Las/os vecinas/os (13 %) y amigas/os (11 %).

Manes, Di Gregorio, Carchak, Melechenko, Merlo, Savino (2020) informe: Impacto del ASPO en las personas mayores del AMBA (Septiembre – Octubre 2020). Página web http://cec.sociales.uba.ar/

CEC.Sociales
CENTRO DE ESTUDIOS DE CIUDAD
FACULTAD DE CIENCIAS SOCIALES

Solo el 1% de las personas encuestadas dice haber recibido asistencia Estatal durante el ASPO

- Podemos suponer que cuando hablamos de “asistencia del Estado”, en general se comprende a la asistencia directa, hasta cierto punto “emergente” en un momento determinado y con el fin de resolver alguna problemática puntual, como podría ser el caso del Ingreso Familiar de Emergencia (IFE) o el Programa de Asistencia al Trabajo y la Producción (ATP).
- En cambio, cuando se trata de Derechos conquistados previamente, como podría ser la Jubilación/pensión, o la Asignación Universal por hijo (AUH), no remite directamente en el imaginario a la presencia o asistencia Estatal.
- Cabe señalar que de la población encuestada solo el 14,6 % percibe ingresos de hasta $ 16000.

Manes, Di Gregorio, Carchak, Melechenko, Merlo, Savino (2020) informe: Impacto del ASPO en las personas mayores del AMBA (Septiembre – Octubre 2020). Página web http://cec.sociales.uba.ar/

CEC.Sociales
CENTRO DE ESTUDIOS DE CIUDAD
FACULTAD DE CIENCIAS SOCIALES

- **El 63% de las personas encuestadas manifiesta que su red de apoyo se vio fortalecida durante el ASPO.**

- Dentro de este grupo se destacan las personas que viven con un solo acompañante.
- De las personas que viven solas, se observa una preeminencia de las mujeres (44%) con respecto a los hombres (11%).
- El grupo que manifestó haber visto fortalecida su red de apoyo en menor medida fue el de menores ingresos lo cual indica que dentro del universo encuestado no solo representan a quienes viven la situación económica de mayor precariedad, sino que transitan el ASPO con menores recursos de apoyo que sus pares de mayores ingresos.

Manes, Di Gregorio, Carchak, Melechenko, Merlo, Savino (2020) informe: Impacto del ASPO en las personas mayores del AMBA (Septiembre – Octubre 2020). Página web http://cec.sociales.uba.ar/

CEC.Sociales
CENTRO DE ESTUDIOS DE CIUDAD
FACULTAD DE CIENCIAS SOCIALES

Conclusiones

- **Las personas encuestadas manifiestan un alto impacto del ASPO en su vida cotidiana. En sus percepciones se destacan las referencias a la ambivalencia conformada por los aspectos positivos y negativos de las medidas de aislamiento a partir de las categorías de cuidado y del padecimiento subjetivo que dan cuenta de aspectos contradictorios propios de esta situación.**

Manes, Di Gregorio, Carchak, Melechenko, Merlo, Savino (2020) informe: Impacto del ASPO en las personas mayores del AMBA (Septiembre – Octubre 2020). Página web http://cec.sociales.uba.ar/

Principales manifestaciones del impacto del ASPO

- Distanciamiento de los seres queridos (80%)
- Desmejoramiento en la calidad del sueño (40 %)
- Soledad, angustia, ansiedad, miedo (33 %)
- Pérdida de autonomía (28%)
- Pérdida de la salud (18%)
- Pérdida de la calidad de la alimentación (14%)

- Mayor cercanía con los seres queridos (9%)
- Mejora en la calidad del sueño (10%)
- Bienestar emocional (8%)
- Aumento de la autonomía (8%)
- Mejora de la salud (5%)
- Mejora de la calidad de la alimentación (18 %)

Manes, Di Gregorio, Carchak, Melechenko, Merlo, Savino (2020) informe: Impacto del ASPO en las personas mayores del AMBA (Septiembre – Octubre 2020). Página web http://cec.sociales.uba.ar/

CEC.Sociales
CENTRO DE ESTUDIOS DE CIUDAD
FACULTAD DE CIENCIAS SOCIALES

Conclusiones

- **En la encuesta no se presentan referencias a ciertas medidas de gran impacto económico tomadas por el Estado Nacional durante este año, como ser la gratuidad de los medicamentos y el congelamiento de las tarifas. Quedan diluidas en las percepciones**

- **A pesar del gran alcance de nuestro Sistema de Seguridad Social reflejado en la muestra, con su correspondiente implicación en materia de reconocimiento de Derechos de las Personas Mayores, el mismo no es considerado por las personas encuestadas como parte de la acción estatal, aunque si aparece la referencia al Estado en el pedido de aumento de los haberes previsionales.**

- **En el día después de la pandemia se presenta un amplio abanico de expectativas con respecto al rol del Estado relacionadas con: la economía, la presencia estatal, la continuidad y fortalecimiento del plan de gobierno y el sistema sanitario.**

- El 86% señaló que se encuentra jubilado/a o pensionado/a y el 14% posee un empleo formal.

- Si realizamos una suma de ambos datos, podemos constatar que **el 100% de los participantes se encuentran insertos dentro del sistema de Seguridad Social**, ya sea a partir de una jubilación/pensión o de encontrarse trabajando en el mercado formal de trabajo.